

[PORTA]

CATALOG 2022

Porta DESIRE model 4

COLECȚII DE
TOP

30 YEARS
OF OPENNESS

ENTRO, ENTRO TOP

08




ENTRO, Plină, Antracit și Ciment Încis

Prin Entro sau Entro TOP, setul format din canat de ușă, toc și prag, aveți nu doar un produs adecvat mai multor tipuri de investiții din segmentul rezidențial, ci și unul la un preț accesibil și competitiv.


COLECȚII DE
TOP

Un set complet cuprinde:


- canat de ușă
- toc
- prag din oțel
- mâner
- cilindru



ENTRO, Plină, Ciment Încis, toc de ușă Negru



broască cu trei puncte pregătită pentru cilindru - ENTRO, ENTRO TOP



secțiunea tocului - toc din oțel de colț MARE



prag - ENTRO, ENTRO TOP



bolțuri pasive antifurt - ENTRO TOP



secțiunea tocului - toc din oțel cu pervazuri inversate

CULORI DISPONIBILE

Finisaj CPL HQ 0,2 ★★★★★☆

GRUPA I	Alb	Gri Euroinvest	Antracit HPL/CPL	Nuc Alb	Stejar Milano 1
	Stejar Natural	Nuc Modena 1	Stejar Milano 4	Stejar Milano 5	
GRUPA II	Ciment Deschis	Ciment Inchis	Cenușiu Structurat	Negru	Hickory Natural

Portalamino ★★★★★☆

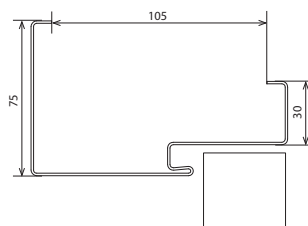
Stejar Argintiu	Stejar Hamilton
-----------------	-----------------

RECOMANDĂM!

PENTRU ZONELE CU DIFERENȚE MARI DE TEMPERATURĂ, INTERIOR - EXTERIOR, RECOMANDĂM FOLOSIREA UȘILOR AGAT/OPAL.



miezul: PAL perforat



secțiunea tocului - toc din oțel de colț MARE

PARAMETRI TEHNICI

CONSTRUCȚIA CANATULUI

Rama canatului este executată din lemn de rășinoase înleiat. Miezul canatului este din placă PAL perforată ranforsată. Fețele canatului sunt acoperite pe ambele părți cu plăci HDF. Canatul este acoperit cu laminat CPL cu grosimea de 0,2 mm (numai plane).

COMPONENTELE UNUI SET COMPLET (ENTRO)

- Broască simplă sau dublă pregătite pentru cilindru
- Trei balamale
- Vizor argintiu
- Mâner
- Cilindru
- Prag

COMPONENTELE UNUI SET COMPLET (ENTRO TOP)

- Broască simplă sau dublă cu 3 puncte pregătite pentru cilindru
- Trei bolțuri pasive antifurt
- Vizor argintiu
- Mâner
- Cilindru
- Prag

TOC

- Toc din oțel de colț, cu dimensiunea profilului de 100 mm. Executat din tablă de oțel galvanizată pe ambele părți, cu grosimea de 1,2 mm (toc AGAT). Completat cu: trei balamale, garnitură de etanșeizare din cauciuc. Vopsit electrostatic în culoarea Alb, Gri, Maro, Crem, Antracit CPL/HPL, Antracit structurată.
- Tocul se poate comanda în două variante:
 - pentru podea finită – nivelul „0”
 - pentru cimentare în șapă – nivelul „-30”
- Toc Proiect BIS
- Toc ENTRO TOP - Toc din oțel de colț cu dimensiunea profilului de 100 mm, executat din tablă galvanizată pe ambele părți cu grosimea de 1,2 mm (toc AGAT). Acesta include: trei balamale, garnitură de etanșeizare din cauciuc, frezaj pentru bolțuri pasive, opțional, pervazul metalic fiind pe exteriorul ușii (cost suplimentar).

REMARCĂ

- Declarație națională de performanță 115/29.04.2022 / Declarație națională de performanță 116/29.04.2022
- Norme PN și CN.

COSTURI SUPLIMENTARE

- mânerul cu șild
- șildul superior
- cilindru
- 6 dibluri de montaj pentru tocurile AGAT
- profil toc 101 mm până la 390 mm